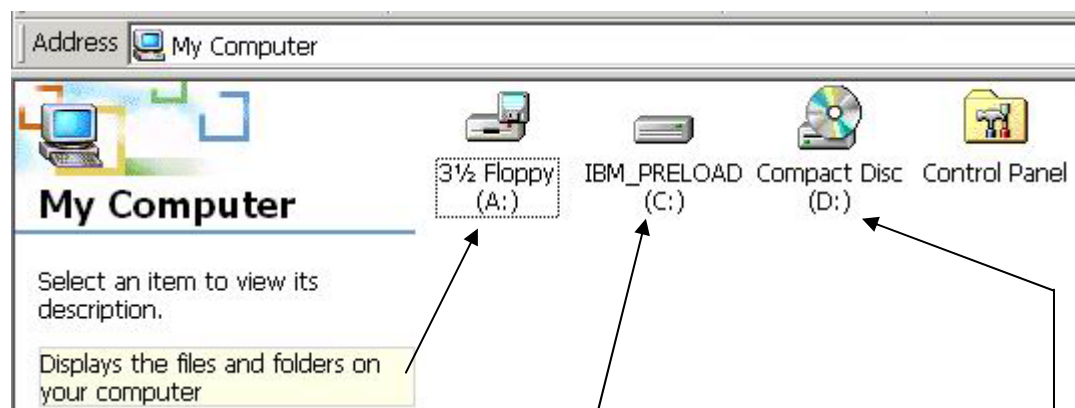


Lekcije: Windows PREGLED SADRŽAJA KOMPJUTERA

Svaki tekst, baza podataka, slika koju ste kreirali te svaki program koji ste instalirali snimljeni su na vaš kompjuter u obliku datoteka (fajlova), obično na tvrdom disku. Sve što se nalazi na vašem kompjuteru ima svoje mjesto u hijerarhiji. Na vrhu se nalazi radna površina Windows-a (Desktop). Ona vam daje pristup vašem kompjuteru i ostalim kompjuterima koji su mrežom povezani sa vašim. Vaš kompjuter omogućava pristup tvrdom disku i disketnim uređajima, (diskovi sadrže direktorije, direktoriji sadrže poddirektorije i zasebne fajlove).

Aktivirajte ikonu **My computer** na Desktopu.

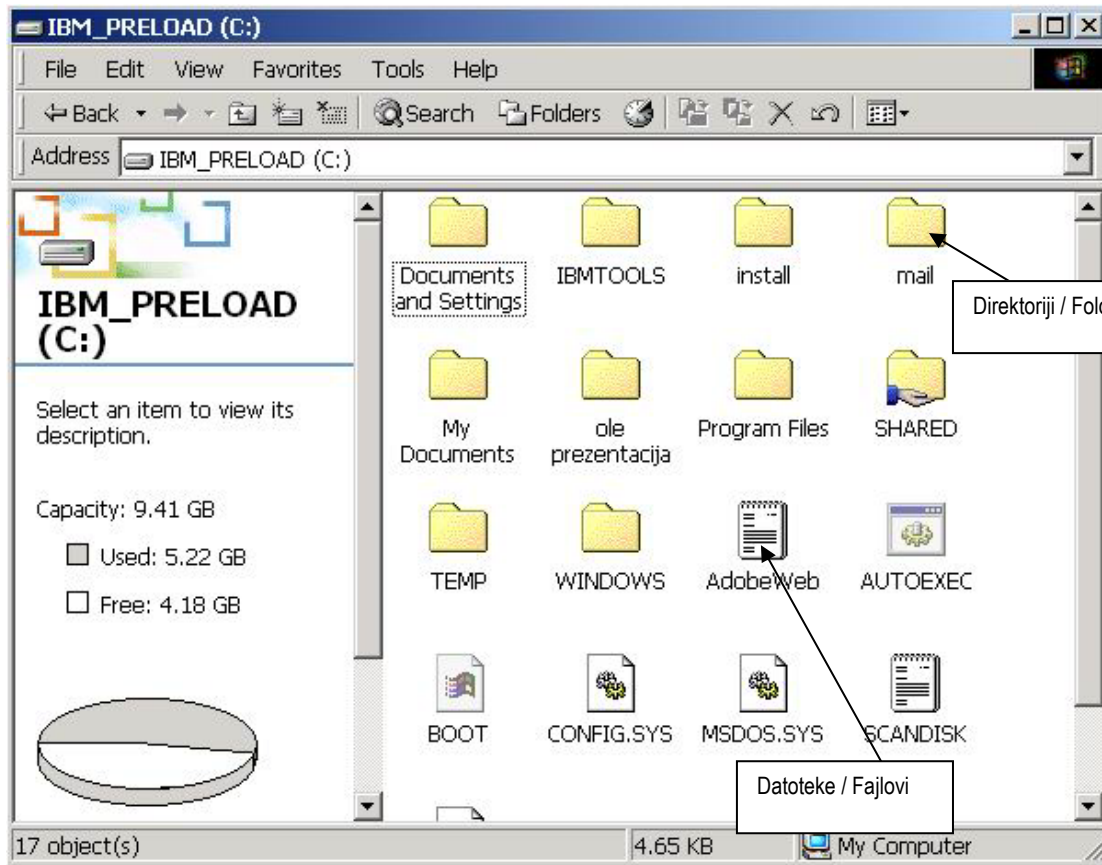


Ikona s oznakom C: daje pristup sadržaju vašeg hard diska.
Ako kompjuter ima samo jedan hard disk, onda se označava sa C.
Ako kompjuter ima više tvrdih diskova, onda ih označavamo sa C, D itd.

Ikona CD omogućava pristup sadržaju bilo kog CD-ROM-a (diska/CD-a) umetnutog u vaš CD-ROM uređaj.

Ikona floppy disk (disketni uređaj) - daje pristup sadržaju floppy diskete umetnute u floppy disk drive. Ako kompjuter ima samo jedan floppy drive onda ga označavamo sa A. Ako kompjuter ima dva uređaja onda su označeni sa A i B.


Sada napravite dvostruki klik na ikonu vašeg tvrdog diska. Prozor [C:] sadrži ikone direktorija (foldera) i datoteka (fajlova). Svaki direktorij i datoteka imaju svoje ime. Sadržaj prozora [C:] će se , naravno, razlikovati na svakom kompjuteru.



DATOTEKE / FOLDERI I IKONICE

Većinu datoteka možemo svesti na dvije grupe - **programske datoteke** i **datoteke sa podacima**.

Programske datoteke sadrže naredbe koje kompjuteru opisuju kako pojedini programi rade i izgledaju. Datoteke sa podacima mogu biti tekstualne, zvučne, grafičke, tablične itd.



Programske datoteke uvijek imaju posebne ikone za svaki program. Program se može pokrenuti dvostrukim klikom na ikonu programa.

Primjetili ste da unutar nekog direktorija nalazi više datoteka sa istom ikonom, ali različitih naziva. To su datoteke sa podacima koje su kreirane upotrebom istog programa



NAZIVI DATOTEKA



Windows datoteke mogu imati nazive dužine do 255 karaktera. Naravno, teško da će vam biti potrebni toliki nazivi.

Važno: kada dajete imena datotekama možete koristiti i mala i velika slova, ali NE TREBA koristiti naša slova ČŠĐŽ..., kao ni znake kao što su tačka, zarez, dvotačka, tačka-zarez, uzvičnik... Možete koristiti srednju crticu (npr. Dokument-2) i donju crticu (npr. Dokument_2).

Ako želite da nekoj datoteci (dokumentu) ili direktoriju (folderu) promijenite ime, kliknite desnim tasterom miša na ikonicu, odaberite **Rename** i ukucajte novo ime u ponuđenu kućicu. Zatim kliknite Enter.